


グラフィックキー配置

SHIFT+Q......ALT+Q

...SHIFT+5
...ALT+5



◆PC-8001モード

!	"	#	\$	%	&	'	()	=	~	!	円
Q	W	E	R	T	Y	U	I	O	P	@	[]
A	S	D	F	G	H	J	K	L	+	*	-	}
Z	X	C	V	B	N	M	<	>	?	/	¥	

	Hom	
	End	

	/	*	-	
7	8	9		
4	5	6	+	=
1	2	3		RET
0	.			

	↑	
←	↓	→

-  テンキーが分離していないので、若干位置がずれる(j80準拠)
-  ALT+@がWindowsの漢字切替キーのため1つ右にずれる
(漢字モードになってしまったら、再度ALT+@か、漢字キーで元に戻ります)

◆PC-6001モード

!	"	#	\$	%	&	'	()	=	~	!	円
日	月	火	水	木	金	土	日	千	万	-	^	¥
Q	W	E	R	T	Y	U	I	O	P	π	[]
A	S	D	F	G	H	J	K	L	+	*	-	}
Z	X	C	V	B	N	M	<	>	?	/	¥	

	Hom	
	End	

	/	*	-	
7	8	9		
4	5	6	+	
1	2	3		RET
0	.			

	↑	
←	↓	→

π、年時分秒、X、I、小大、など英単語や形から覚えやすいです。









◆MZ-80Kモード

F1	F2	F3	F4	F5	F6	F7	F8	F9	F10	F11	F12	
!	"	#	\$	%	&	'	()	=	~	!	円
Q	W	E	R	T	Y	U	I	O	P	@	[]
A	S	D	F	G	H	J	K	L	+	*	-	}
Z	X	C	V	B	N	M	<	>	?	/	¥	

	H	
	E	

	/	*	-	日
7	8	9	火	水
4	5	6	木	金
1	2	3	土	日
0	.			分

	↑	↑
←	↓	↓
	→	→

-  ALT+@は、Windowsの入力切替キーのため使用不可
 -  記号エリアはmz80k準拠(ただし、ALT押しが必要)
 -  記号エリアはmz80k準拠(ただし、ALT押しが必要)
 -  記号エリアの最右翼の漢字はALTで入力可能
 -  SHIFTでぶつかった所は、Windowsキーボード優先
 -  ALT+矢印/HOME/ENDで特殊キャラクタ入力可能
 -  ALT+フルキーで、「記号」パネルの一部を入力可能
 -  ALT+フルキーで、「MZ記号」パネルの左側から顔やUFOなどを入力可能
(オクターブ)Up/Down/Home/Clearなどはアルファベットの位置に割り当て
- ※ SHIFT+ALTのみを入力すると、英語入力モードになってしまう。
(英語モードになってしまったら、再度SHIFT+ALTで日本語入力モードに戻ります)